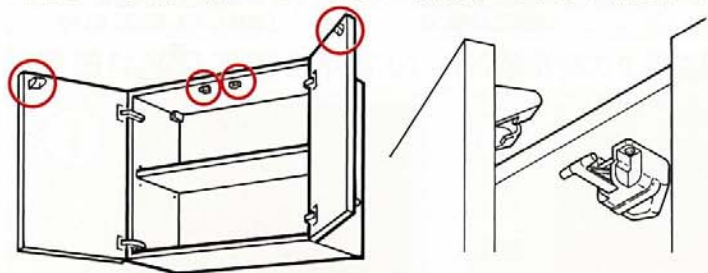


キャビネット 耐震ロックの解除方法

耐震ロック

地震発生時、扉が開かないように「耐震ロック」が働きます。



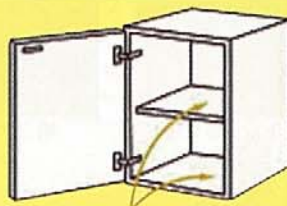
注意!

地震の強さ、揺れかたや地質・建物の構造・階数・取付状態・ユニットの使われかたにより、耐震ロックが働かないことがあります。

耐震ロックは振動で作動します。
扉は静かに開閉して下さい。

注意!

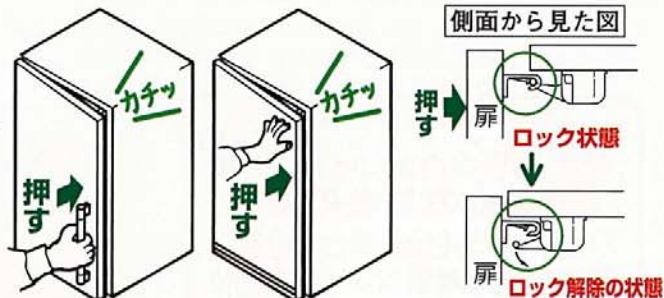
解除後、寄りかかっている食器が落ちてくる可能性がありますので、中の状態を確認しながら静かに扉を開けて下さい。



各10kg(計20kg)

耐震ロックが働いた場合の解除のしかた

1. 扉に物が挟まっていないか確認する。
2. 「カチッ」と音がするまで、取っ手または扉の上部を強く押す。
3. 収納物が崩れ落ちないように注意して開ける。



注意!

- 地震が発生した場合、ユニット内の収納物が不安定になっているおそれがありますので、ご注意ください。
- 地震で躯体（壁や床など）にゆがみが生じている場合は、正常に解除できないおそれがあります。

キャビネットの耐荷重は1枚棚タイプで各10kgとなっております。収納重量を超えるとユニットが破損したり、落下してケガをする原因となります。