

3LDK+WIC+N+PN+SIC

G type

専有面積 70.63㎡

バルコニー面積 11.16㎡ サービスバルコニー面積 2.50㎡

			D	E1	F	E2	
	Hr	C	D	E1	F	E2	G
A	B	C	D	E1	F	E2	G
A	B	C	D	E1	F	E2	G
A	B	C	D	E1	F	E2	G
A	B	C	D	E1	F	E2	G
ラウンジ	メールコーナー	駐輪場	D	E1	F	E2	G
西向き			南向き				

WIC:ウォークインクローゼット N:納戸 PN:パントリー SIC:シューズインクローゼット

豊富な収納スペースと
効率の良い家事動線が魅力の
3LDK角住戸プラン







南東角住戸

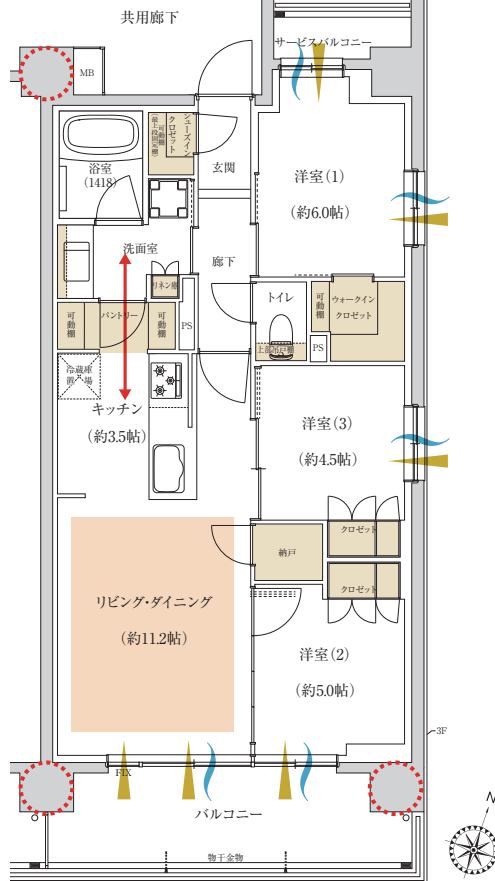
約11.2帖のLD

大型パントリー

シューズインクローゼット

回遊動線を備えたキッチン

-  通風
-  採光
-  床暖房範囲
-  収納範囲
-  アウトフレーム工法
-  家事動線



※掲載の図面は設計段階のものであり、変更になる場合がございます。また、帖数は設計段階のものであるため、約表示としております。

お問い合わせ

0120-787-055

営業時間/10:00~18:00 定休日/土曜・日曜・祝日

〈売主〉

Panasonic Homes

パナソニックホームズ株式会社

〈販売提携(代理)〉

B-Lot Co.,Ltd.