


入居者に選ばれる、 「賃貸住宅」の実例を見に行こう。



女性視点

ペット共生

IoT仕様

光触媒
タイル外壁

※写真や仕様はイメージです。今回の建物とは異なります。

真に地震に強い家と言えるのは、「揺れや、ゆがみの少ない家」だと考えます。



地震発生時揺れに対する2階床面固定基礎の大きさ（※参考値）

15cm単位の設計対応力で建築制限ギリギリまで^{※2}敷地を有効活用。



複雑な斜線制限に対応。敷地を最大限に生かした住戸計画が可能です。



万一の地震の揺れによる全壊時の建て替えや、半壊時の補修をお約束。^{※3}



※1.国立研究開発法人建築研究所「2015年度建築物の構造関係技術基準解説書」より、※2.日本最大の加振装置の限界値となる「想定地震波」での実験結果、※3.震地境界線と建物との距離については、別途法令上の制限に従う必要があります。※「地震安心保証」は、HS構造（制震鉄骨軸組構造）とF構造（大型パネル構造）が対象となります。※保証には条件があります。詳しくはお問い合わせください。

敷地条件やニーズに幅広く対応できる、超高層ビルの先進技術を
採用した賃貸住宅を、お近くの会場で、お確かめください。

※紙面でご紹介した内容は、制震鉄骨軸組構造<HS構造>です。



パナソニックの土地活用
賃貸集合住宅

事例見学会

詳しくは裏面をご覧ください

homes.panasonic.com

パナソニックホームズ

検索

あなたの誇りを建てる。

Panasonic Homes

パナソニックホームズの土地活用 3/18 19

実例見学会

10:00~16:00

かすみがうら会場

賃貸専用住宅

かすみがうら市稲吉5丁目2266-6の一部
名称「ハウスパルC棟(Cat)ハウスパルD棟(Dog)」

入居者募集中

新築ペット可物件



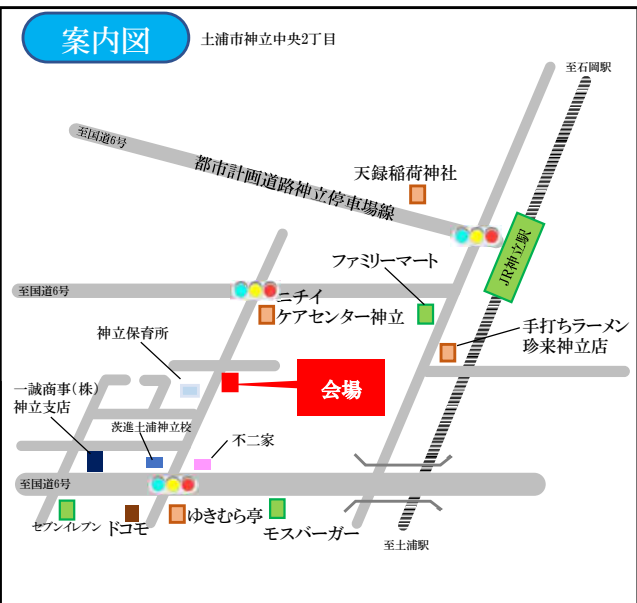
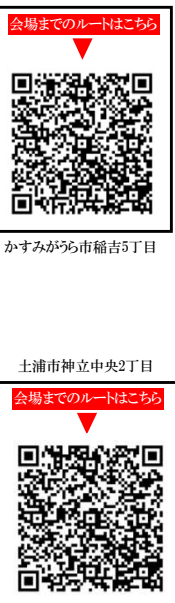
神立中央会場

賃貸専用住宅

土浦市神立中央2丁目4011番331
仮称「ユアメン神立中央」

入居者募集中

屋内共用タイプ



エルメゾン

- 建物タイプ:軽量鉄骨造 大型パネル構造
- 間取り :1F/2LDK 2F/2LDK
- 住居面積 :1F/52.39㎡ 2F/60.11㎡

- ▶ ペット共生(Cat専用棟・Dog専用棟)
- ▶ panasonic最新設備・エアーX搭載
- ▶ Cat棟:キャットウォーク設置済/猫好きの為の猫棟
- ▶ Dog棟:犬好きの為の犬棟/ドッグラン完備



ご予約の方はこちらから

ご予約の方はこちらから

フィカーサ

- 建物タイプ:軽量鉄骨造 制震鉄骨軸組構造
- 間取り :1F/1K 2F/1K
- 住居面積 :1F2F/29.9㎡~31.71㎡

- ▶ 人気の屋内共用廊下 オートロック仕様
- ▶ 広めの1K10帖タイプ
- ▶ 各戸照明完備・エアーX搭載
- ▶ 防犯カメラ・宅配BOX・インターネット無料完備

パナソニックホームズ株式会社 茨城支社 茨城特建開発支店 つくば特建営業所
□つくば事務所 〒305-0817 つくば市研究学園2-2-1 TEL029-856-1500 火・水定休